

INDICADOR DO MILHO E SOJA

IMPACTO NO AGRONEGÓCIO NO ESTADO DO PARANÁ



COMPORTAMENTO DOS PREÇOS E TENDÊNCIAS DE MERCADO DE 28/07 a 01/08/2025.

Nesta edição da nossa newsletter, você confere os principais movimentos do mercado do agronegócio no Paraná e no cenário internacional. Acompanhar a dinâmica da soja e do milho é essencial para quem busca clareza na tomada de decisões e uma visão

estratégica do mercado de commodities. Embora o Brasil tenha grande relevância global na produção agrícola, os preços internos seguem fortemente influenciados pela Bolsa de Chicago (CBOT) — compreendê-la é fundamental. Boa leitura!

Nessa newsletter você vai conferir:

Variação do Indicador da Soja e do Milho CIA/UFPR

Variação de preço das commodities na B3

Variação do Dólar

Variação de preço das commodities na CBOT

Variação de preço dos derivados da soja na CBOT

INDICADOR DA SOJA CIA/UFPR



Nesta semana, a **Saca da Soja Balcão CIA/UFPR** apresentou variação semanal de -0,59%, fechando a semana em R\$ 117,50. Considerando a média de preço da semana anterior, houve uma baixa de 0,29%.

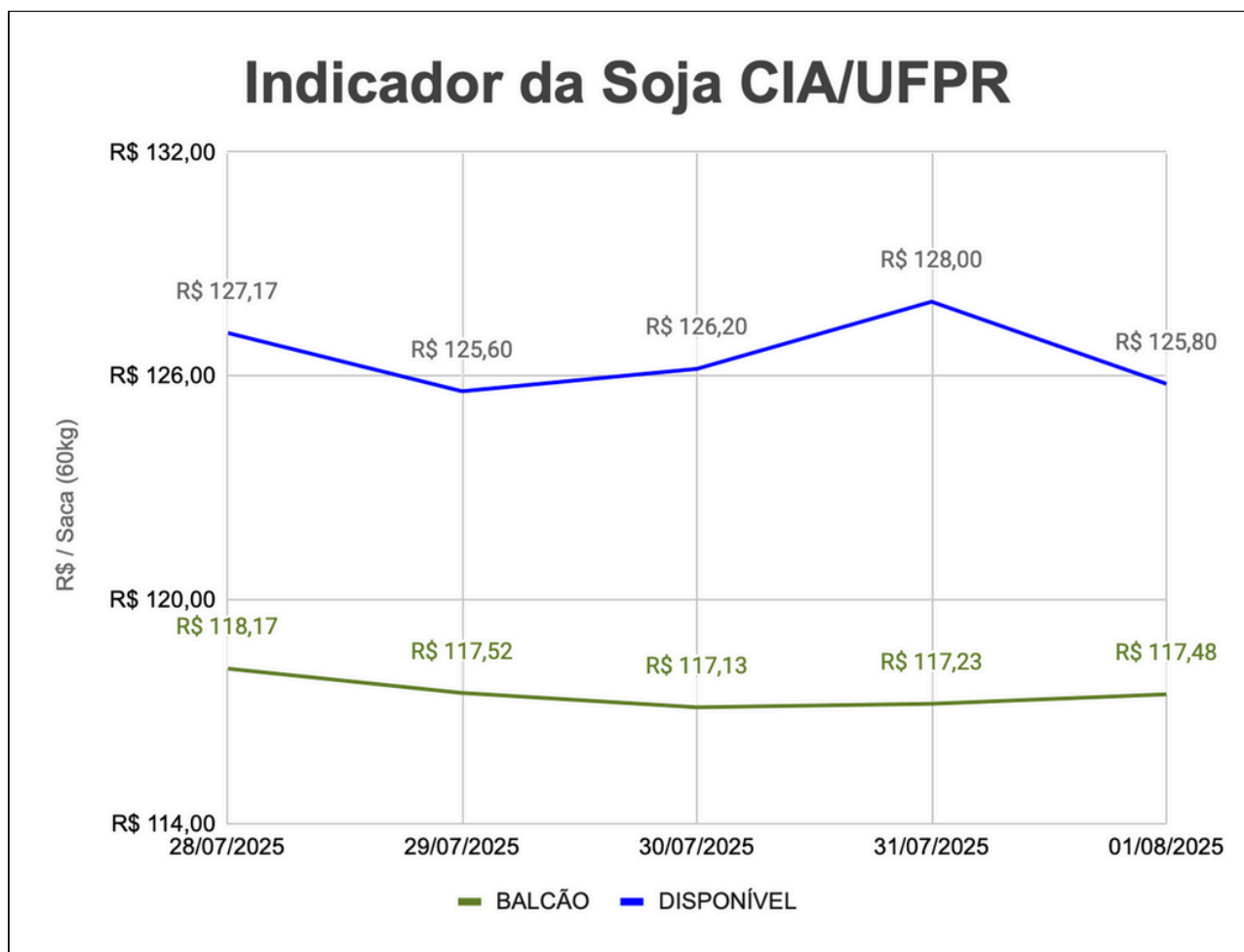


Gráfico de variação do Indicador da Soja CIA/UFPR

Já a **Saca da Soja Disponível CIA/UFPR** apresentou variação semanal de -1,09%, fechando a semana em R\$ 126,55. Houve uma baixa de 1,46% em relação a média de preço da semana anterior.



INDICADOR DO MILHO CIA/UFPR

Nesta semana, a **Saca do Milho Balcão CIA/UFPR** apresentou variação semanal de -0,16%, fechando a semana em R\$ 52,30. Considerando a média de preço da semana anterior, houve uma alta de 0,31%.

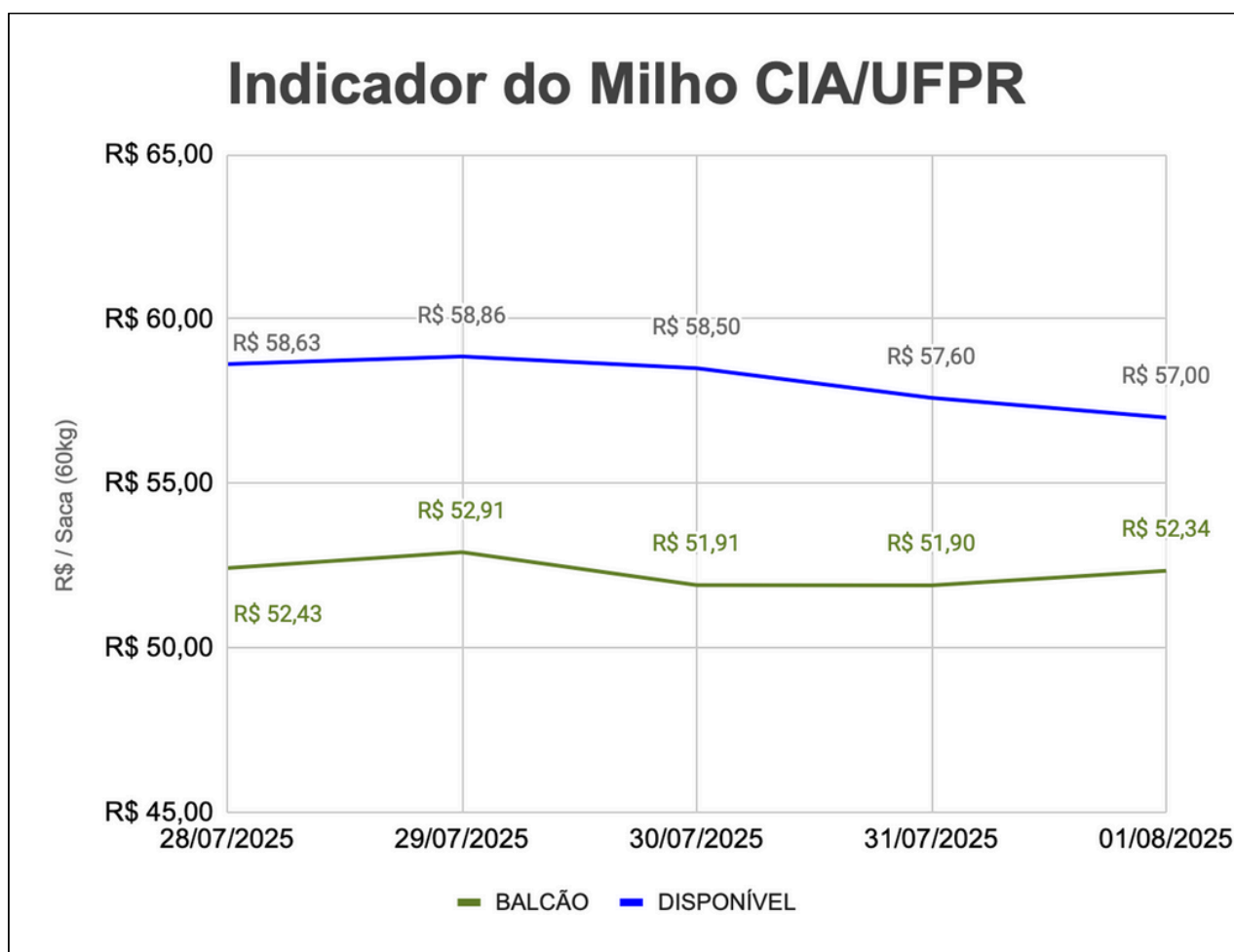


Gráfico de variação do Indicador do Milho CIA/UFPR

Já a **Saca do Milho Disponível CIA/UFPR** apresentou variação semanal de -2,85%, fechando a semana em R\$ 58,12 Houve uma alta de 2,01% em relação a média de preço da semana anterior.

INDICADOR DA SOJA NA B3

A soja negociada na B3 seguiu a tendência de baixa observada no mercado internacional, pressionada pela melhora nas condições climáticas nos EUA e pela queda nos prêmios de exportação nos portos brasileiros. O contrato agosto/25 caiu para US\$ 21,45/saca, enquanto setembro/25 foi negociado a US\$ 21,48/saca. Os contratos de novembro/25 e janeiro/26 recuaram para US\$ 21,77/saca e US\$ 22,71/saca, respectivamente.

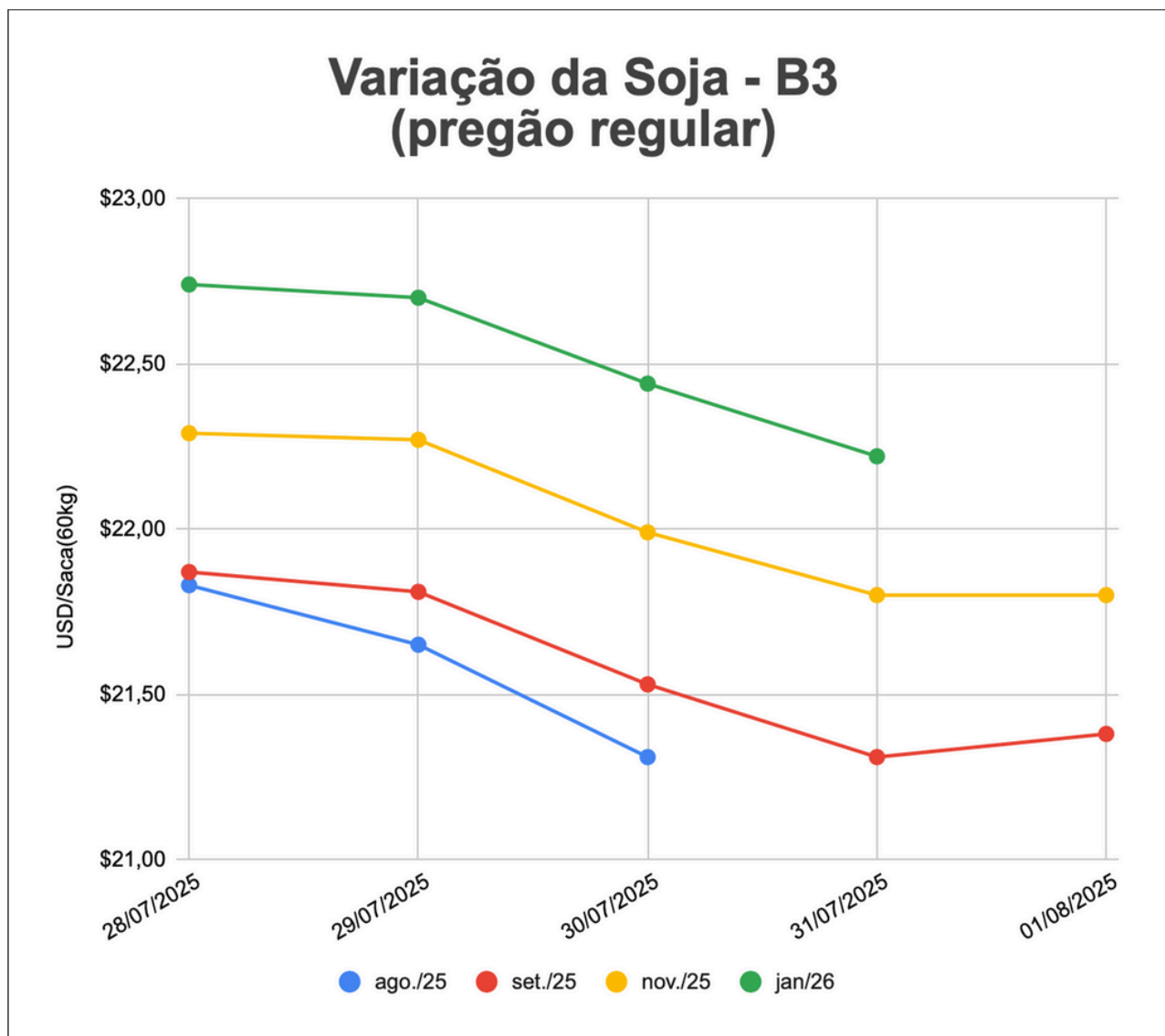


Gráfico da variação da Soja em Sacas(60kg)

A desvalorização também reflete o enfraquecimento dos fundamentos de demanda no mercado externo e a maior disponibilidade de grão no mercado interno, que mantém os compradores retraídos, aguardando novas oportunidades de negociação com preços mais vantajosos.

INDICADOR DO MILHO NA B3

No mercado físico do Paraná, os preços do milho apresentaram retração ao longo da semana, com o indicador CIA/UFPR para o milho disponível recuando de R\$ 58,63/saca na segunda-feira para R\$ 57,00/saca na sexta-feira (02/08). O milho balcão também seguiu a tendência de queda, variando entre R\$ 52,91 e R\$ 52,34/saca.

O movimento reflete o avanço da colheita da segunda safra e a conseqüente maior oferta interna, que tem pressionado os preços mesmo diante de uma demanda interna razoável.

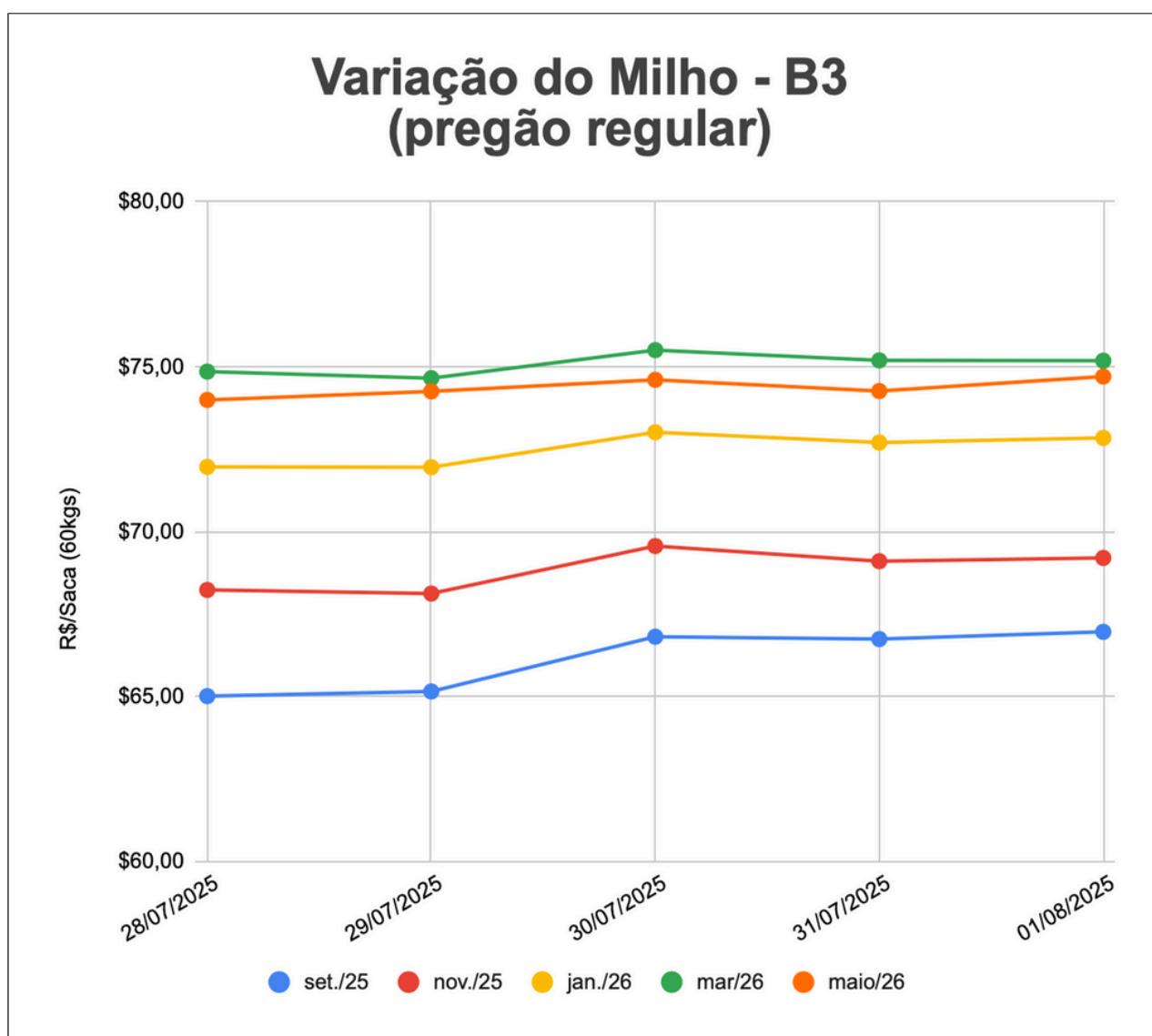


Gráfico da variação do Milho em Sacas(60kg)

Além disso, o recuo do dólar tornou o milho brasileiro menos competitivo no mercado externo, o que gerou um acúmulo de oferta interna e reforçou a pressão baixista no curto prazo.

INDICADOR DO DÓLAR



O dólar comercial apresentou uma trajetória de desvalorização ao longo da semana, fechando a sexta-feira (02/08) cotado a R\$ 5,46. No acumulado semanal, a moeda oscilou entre a mínima de R\$ 5,54 e a máxima de R\$ 5,60. O movimento reflete o maior apetite ao risco por parte dos investidores, com expectativas de cortes nos juros norte-americanos e avanços na pauta fiscal do Brasil.

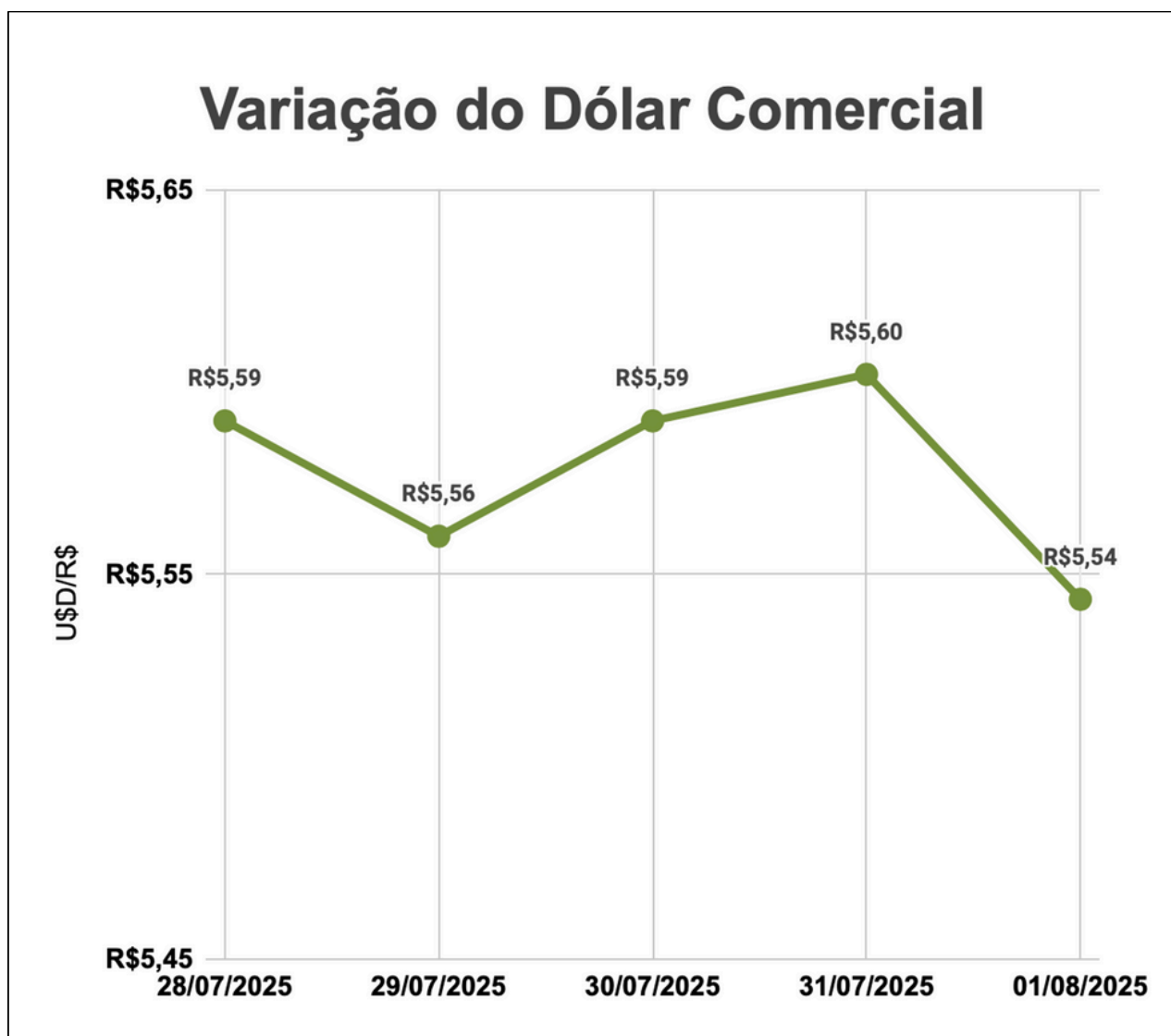


Gráfico de variação do Indicador do Dólar

Esse cenário de valorização do real frente ao dólar favoreceu a competitividade das importações de grãos, mas exerceu pressão negativa sobre os preços das commodities no mercado interno, principalmente no segmento exportador, que depende de taxas cambiais mais elevadas para manter a atratividade.

INDICADOR DA SOJA NA CBOT

Os futuros da soja negociados na Bolsa de Chicago encerraram a semana em queda, refletindo principalmente a pressão da evolução da safra norte-americana e a baixa demanda externa. O contrato agosto/25 caiu para US\$ 9,68/bushel (R\$ 21,46/saca), enquanto setembro/25 foi negociado a US\$ 9,74/bushel (R\$ 21,60/saca). Os vencimentos mais longos, como novembro/25, encerraram cotados a US\$ 10,06/bushel (R\$ 22,29/saca), e janeiro/26 a US\$ 10,21/bushel (R\$ 22,61/saca).

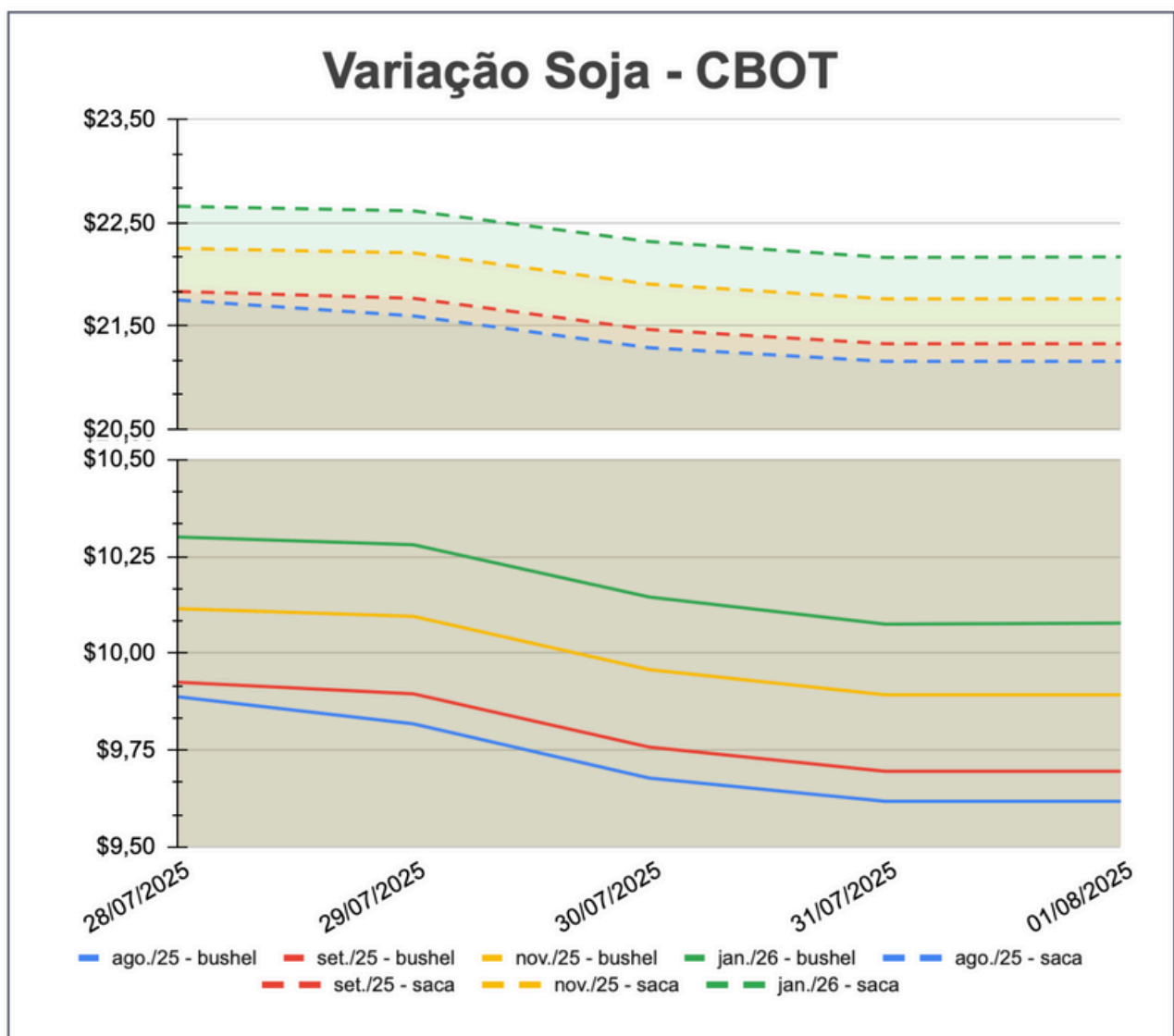


Gráfico da variação da Soja em bushel em comparação a Soja em Sacas(60kg)

A queda dos preços foi influenciada pela melhora nas condições das lavouras nos Estados Unidos, após chuvas pontuais nas regiões produtoras. Além disso, o recuo nos preços do óleo de soja, impulsionado por uma menor demanda por biocombustíveis, adicionou pressão negativa ao complexo soja. A menor competitividade da soja norte-americana no mercado internacional frente à brasileira também contribuiu para a retração.

INDICADOR DO MILHO NA CBOT

Durante a semana de 29/07 a 02/08, os contratos futuros de milho negociados na CBOT apresentaram leve valorização, refletindo um cenário de cautela por parte dos agentes diante do clima nas regiões produtoras dos EUA. O contrato setembro/25 fechou a semana cotado a US\$ 4,03/bushel, o que representa cerca de R\$ 8,53/saca, mantendo-se relativamente estável ao longo do período. Já o contrato dezembro/25 avançou para US\$ 4,23/bushel (R\$ 8,95/saca), enquanto março/26 atingiu US\$ 4,34/bushel (R\$ 9,17/saca) e maio/26 fechou em US\$ 4,42/bushel (R\$ 9,32/saca).

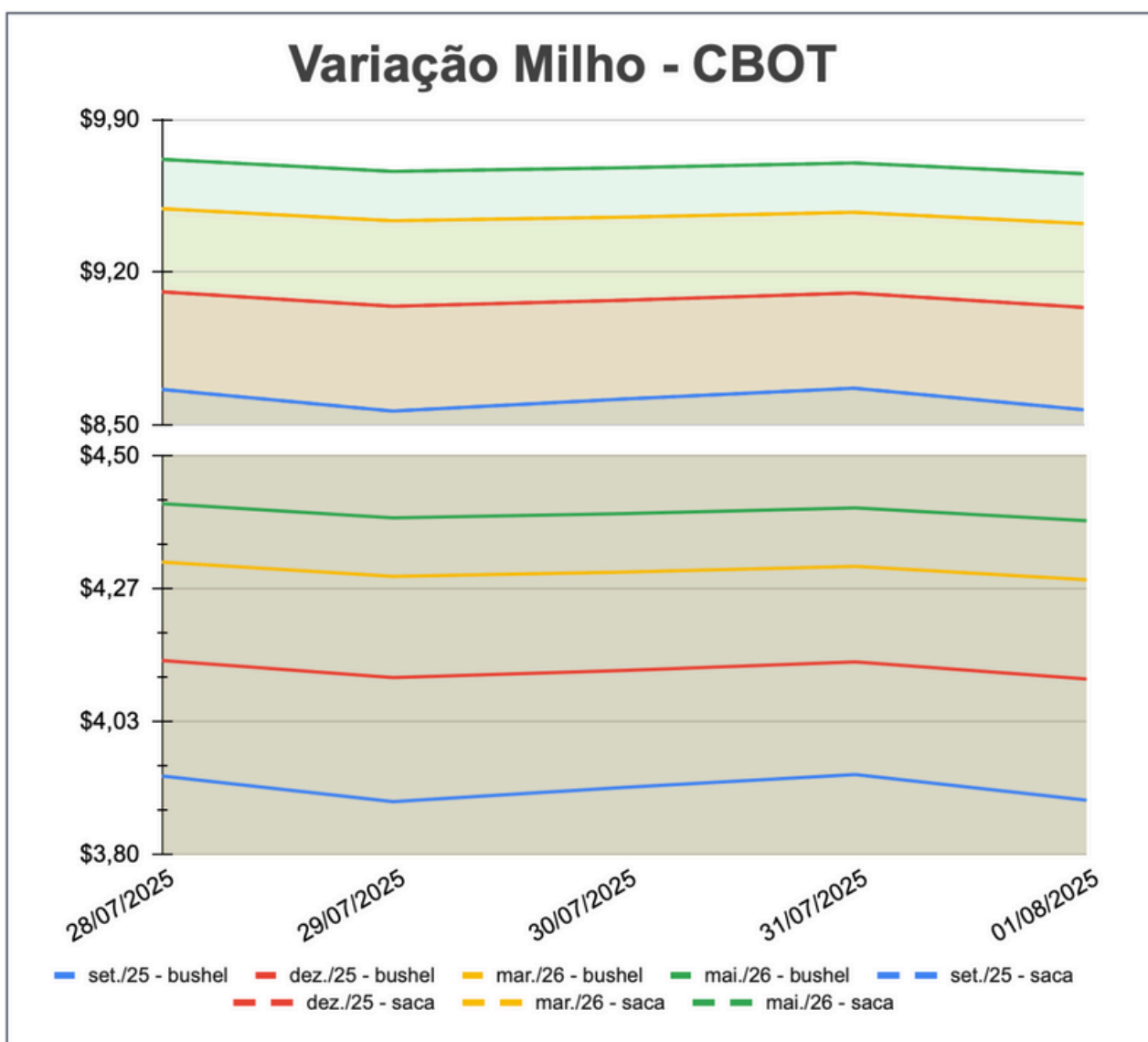


Gráfico da variação do Milho em bushel em comparação o Milho em Sacas(60kg)

Essa leve tendência de alta foi sustentada por temores climáticos nos EUA, onde o clima mais quente e seco em partes do cinturão do milho tem elevado a preocupação com o potencial produtivo das lavouras. No entanto, a ausência de fatores altistas mais expressivos limitou maiores avanços, especialmente diante da demanda internacional enfraquecida e da pressão vinda de estoques elevados nos EUA e Argentina. A movimentação do dólar também influenciou o apetite dos compradores internacionais.

DERIVADOS DA SOJA NA CBOT



Os contratos futuros do farelo de soja apresentaram comportamento semelhante ao da soja em grão, com viés baixista ao longo da semana. O contrato agosto/25 encerrou o período cotado a US\$ 362,70/tonelada, após atingir mínima em US\$ 360,30/t. O contrato de setembro/25 foi negociado a US\$ 366,90/t, enquanto novembro/25 subiu levemente para US\$ 369,30/t.

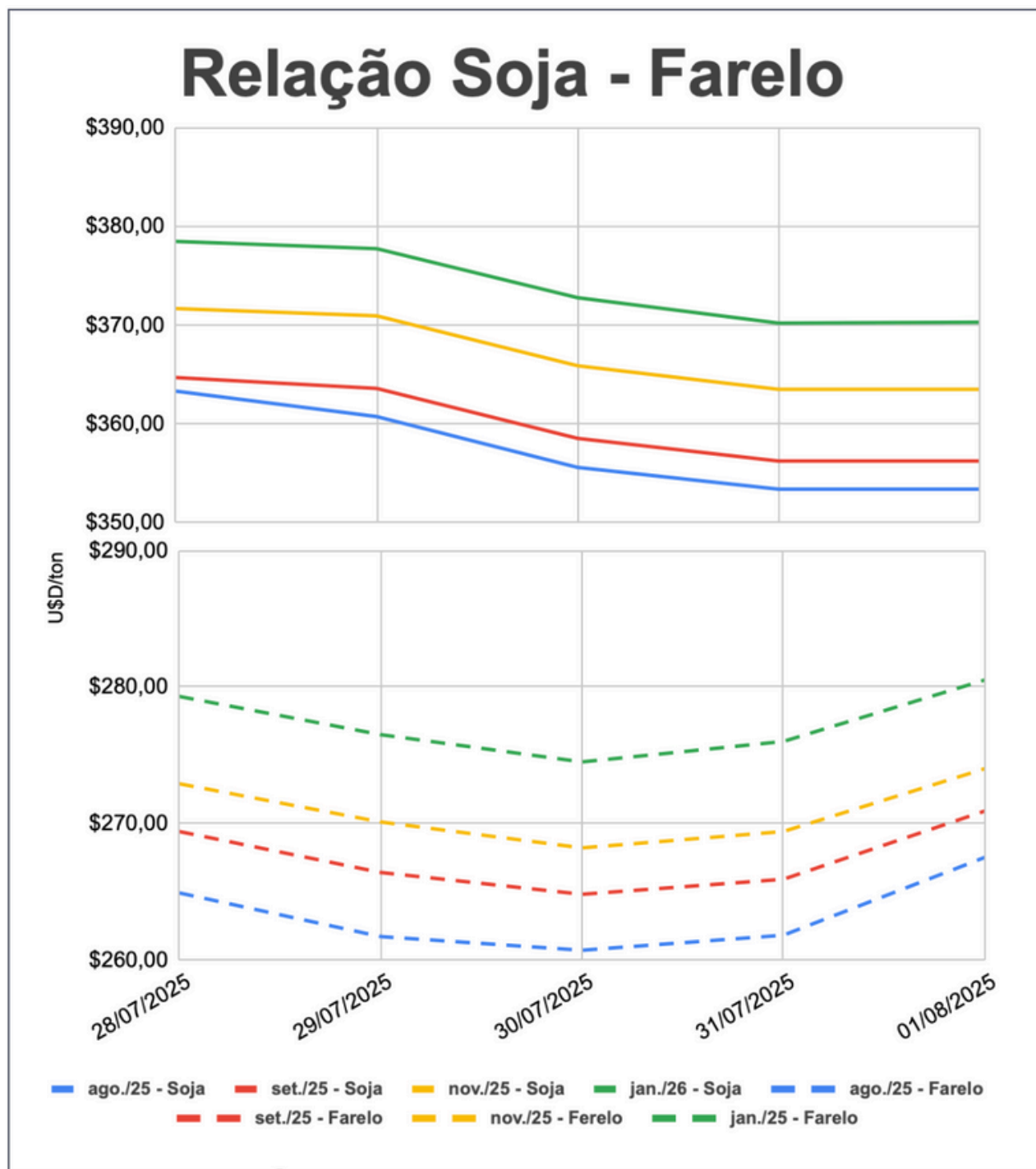


Gráfico de relação entre a Soja e o Farelo de Soja em toneladas

As cotações do óleo de soja na CBOT encerraram a semana em queda generalizada. O contrato agosto/25 recuou de US\$ 0,5688/lb para US\$ 0,5526/lb, enquanto setembro/25 caiu para US\$ 0,5466/lb. Os vencimentos de outubro e dezembro fecharam em US\$ 0,5413/lb e US\$ 0,5375/lb, respectivamente.

A pressão sobre os preços do óleo foi intensificada pela menor demanda por biocombustíveis nos Estados Unidos e pela expectativa de aumento da produção de óleo de palma no sudeste asiático, que compete diretamente com o óleo de soja no mercado global. A valorização do real também pesou sobre os preços internos, reduzindo a atratividade das exportações brasileiras.

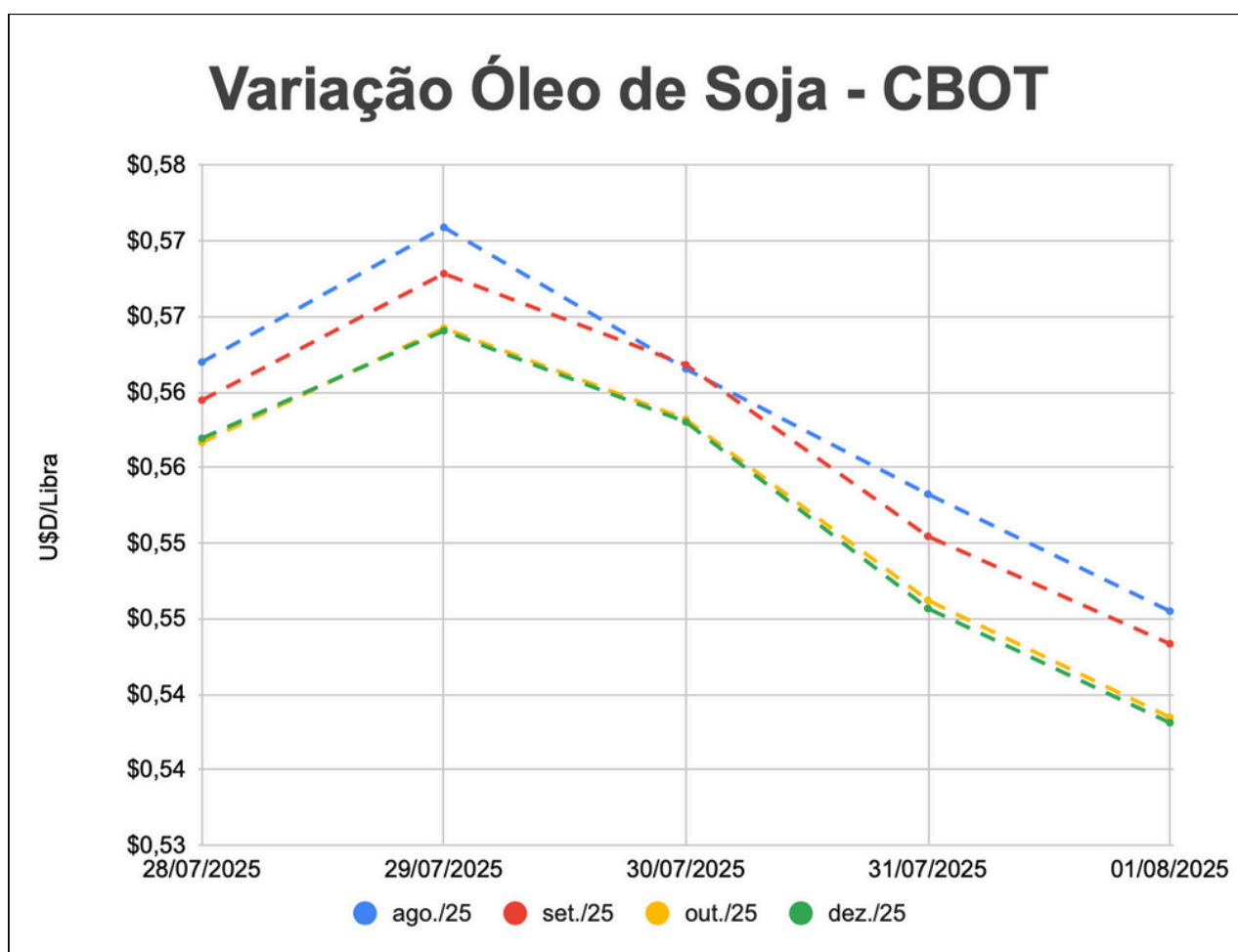


Gráfico de variação do Óleo de Soja



Acompanhe os Preços Diários da Soja e do Milho no Paraná em www.ciaufpr.com.br.

Coordenação Geral: Prof. Dr. Paulo Rossi Junior

Equipe: Brenda Grochovski Batista, Bruna Fritzen Melgarejo, Carolina Huber Rodrigues da Silva, Erica Maria Claudino dos Santos, João Victor de Souza, João Vitor Decezaro Bernieri, Maria Eduarda Slompo Mainardes, Marianna Israel Zelak, Nicolle Botelho da Silva, Raphaela de Fátima Ramos Medeiros, Rhuan, Bueno Zaniolo.

Centro de Informação do Agronegócio - CIA
Universidade Federal do Paraná
R. dos Funcionários, 1540 - CEP: 80035-050 Juvevê - Curitiba - PR
Fone: (41) 3350 - 5761 / 3350 - 5765
www.lapesui.com.br / www.ciaufpr.com.br
